



# Como Leer Los Simbolos


Muestra el Instrumento en el cual se aplica el simbolo,  significa que es para **guitarra acústica** y  significa que es para **guitarra eléctrica**.

Muestra la escritura musical en el **Pentagrama** y su respectivo simbolo a emplearse alli.

Muestra La nomenclatura y el significado de tal.

Muestra la escritura musical en la **Tablatura** y su respectivo simbolo a emplearse alli.

Muestra el Nombre del Símbolo, en español e Inglés(si hubiera).



The image shows a musical staff with a treble clef and a tablature staff below it. The tablature staff has six lines labeled T, A, B, G, D, E from top to bottom. The notation consists of a sequence of notes on the A string (line 2) with fingerings 5 and 8. The notes are connected by slurs, and the second note of each pair is marked with an 'h' for hammer-on. Above the staff, there are four upward-pointing arrows indicating the hammer-on action. To the right of the staff, there are two guitar icons: an acoustic guitar and an electric guitar.

Ligado Ascendente ó  
"Hammer on"

Propiedad de Guitarra Peruana  
<http://guitraperuana.50g.com>  
correo: cesarcieza@gmail.com  
Copyright©César Cieza S.- 2007